






Maschinenliste 2020



Mietschlepper

	Case Puma CVX 240	240 PS, stufenloses Getriebe, Frontkraftheber/Zapfwelle, Kugelkopf K80 Untenanhängung, 5 Steuergeräte	Münsingen- Buttenhausen	31,50 €/Std
	MF Dyna-VT 7718	180 PS, stufenloses Getriebe, Druckluftanlage Frontkraftheber/Zapfwelle, Kugelkopf K80 und K50, Untenanhängung, 5 Steuergeräte	Münsingen- Trailfingen	28,90 €/Std
	Deutz-Fahr Agrottron TTV 6175	175 PS, stufenloses Getriebe, Frontkraftheber/Zapfwelle, Kugelkopf K80 Untenanhängung, 5 Steuergeräte Motorbremse	Ebersbach- Roßwälden	26,90 €/Std




Transport

	Joskin Mulden- kipper	34 m ³ Ladevolumen, 21 t zGg., Untenanhängung Kugelkopf K80, Bereifung 600/55 R26,5 Kippwinkel 59° Heckklappe mit Getreideschieber	Ebersbach- Roßwälden	21,00 €/Std
	Joskin Mulden- kipper	34 m ³ Ladevolumen, 21 t zGg., Untenanhängung Kugelkopf K80, Bereifung 600/55 R26,5 Kippwinkel 59° Heckklappe mit Getreideschieber	Filderstadt- Sielmingen	21,00 €/Std

Scheibenegge

	Lemken „Rubin 10“	3,0 m Arbeitsbreite, 645 mm Scheibendurchmesser, Messerwalze als Nachläufer, Zugbedarf ab ca. 130 PS.	Münsingen- Buttenhausen	15,00 €/ha
	Lemken „Rubin 9“	4,0 m Arbeitsbreite, 620 mm Scheibendurchmesser, hydraulisch klappbar, Dreipunktanbau, Doppelprofilringwalze, Zugbedarf mind. 180 PS.	Münsingen- Buttenhausen	17,50 €/ha
	Lemken „Heliodor 9“	3,0 m Arbeitsbreite, 465 mm Scheibendurchmesser, Messerwalze, Zugbedarf mind. 120 PS	Filderstadt- Harthausen	14,00 €/ha
	Köckerling „Rebell“	4,0 m Arbeitsbreite, hydr. Tiefeneinstellung, 520 mm Scheibendurchmesser, STS-Doppelwalze als Nachläufer Zugbedarf mind. 160 PS	Römerstein- Böhringen	17,50 €/ha
	Kuhn „Optimer“ 403	4,0 m Arbeitsbreite, 520 mm Scheibendurchmesser, T-Ringwalze 600 als Nachläufer, Zugbedarf mind. 160 PS APV Zwischenfruchtsägerät, 300 Liter Tank Elektrischer Gebläsenantrieb	Filderstadt- Sielmingen	17,50 €/ha + 5,50 €/ha für Streuer
	Pöttinger Terradisc 300	3,0 m Arbeitsbreite, 580 mm Scheibendurchmesser, Schneidringwalze 540 als Nachläufer, hydr. Tiefenvorwahl, Zugkraftbedarf mind. 120 PS	Uhingen- Sparwiesen	14,00 €/ha



Pflug

	Kverneland Vario	4 Schar Volldrehpflug, variable Schnittbreitenverstellung, Stroheinleger, Steinsicherung, Zugbedarf ab ca. 110 PS	Süßen	27,00 €/ha
	Kverneland Vario	5 Schar Volldrehpflug, variable Schnittbreitenverstellung, Steinsicherung, 5 Paar Scheibensech, hydr. Spindel, Zugbedarf ab ca. 140 PS	Münsingen- Buttenhausen	31,50 €/ha
	Kverneland Schälplow Ecomat	Schar Volldrehpflug, variable Schnittbreitenverstellung, Steinsicherung, Zugbedarf ab ca. 150 PS Optimale Arbeitstiefe 6-12 cm	Münsingen- Hundersingen	31,50 €/ha



Grubber

	EuM Vibrocacat 30	3,0m Arbeitsbreite, Grubber mit Gänsefußschare, Feder- und Steinsicherung der Zinken, hydr. Arbeitstiefeneinstellung, Tandem Winkelstabwalze	Unterensingen	13,50 €/ha
	EuM Vibrocacat 45	4,5m Arbeitsbreite, hydr. Klappbar, Grubber mit Federzinken und Gänsefußschare, hydr. Arbeitstiefeneinstellung, Tandem Winkelstabwalze	Schlierbach	15,00 €/ha
	Kverneland CLC pro classic	3,0 m Arbeitsbreite, 3-balkig, 10 Zinken mit Flügelschar, Steinsicherung, Actipackwalze, Zugbedarf mind. 130 PS	Münsingen- Buttenhausen	15,00 €/ha
	Kerner Neu: Bei Bedarf auch mit Saatgut erhältlich, siehe Rückseite	4,50 m Arbeitsbreite, 14 Zinken mit Flügelschar, Steinsicherung sowie Tiefeneinstellung hydr., Crackerwalze GSW 600, Zugbedarf mind. 220 PS	Münsingen- Buttenhausen	18,50 €/ha + 5,50 €/ha für Streuer
	Güttler SuperMaxx Bio	5,0 m Arbeitsbreite, 7-balkig, 150 mm Gänsefußschar, Striegel, hydr. klappbar, Zugbedarf mind. 120 PS	Gomadingen- Steingebronn	14,00 €/ha
	Güttler SuperMaxx Bio	5,0 m Arbeitsbreite, 7-balkig, 150 mm Gänsefußschar, Striegel, hydr. klappbar, Zugbedarf mind. 120 PS	Kirchheim- Nabern	14,00 €/ha

Messerwalze

	Kerner X Cut	3,0 m Arbeitsbreite, Frontanbau Schlepper ab 120 PS evtl. Heckbalastierung notwendig	Kirchheim- Nabern	11,50 €/ha
	Kerner X Cut	3,0 m Arbeitsbreite, Frontanbau Schlepper ab 120 PS evtl. Heckbalastierung notwendig	Gomadingen- Steingebronn	11,50 €/ha

Grünlandnachsaatgerät

	Vredo	2,90 m Arbeitsbreite, Scheibenschar mit 7,5 cm Reihenabstand, stufenlose Einstellung der Saatmenge. Walze mit 300 l Wasser befüllbar. Zugbedarf mind. 90 PS.	Gomadingen- Steingebronn	26,00 €/ha
	Vredo	2,90 m Arbeitsbreite, Scheibenschar mit 7,5 cm Reihenabstand, stufenlose Einstellung der Saatmenge. Walze mit 300 l Wasser befüllbar. Zugbedarf mind. 90 PS.	Kirchheim- Nabern	26,00 €/ha



Jetzt bei uns aus einer Hand!

Grubber mit Streuer

Kerner 4,5m

Arbeitsbreite

Zwischenfrucht

„MR-Bodenfit-Plus“

zur Gründüngung

Standort

Münsingen-

Buttenhausen


Interesse?

Frank Stark  07381/9349-16

Miststreuer

	Tebbe MS 130	14t zgG, 12m ³ Ladevolumen, Bereifung 650/65 R 30,5, Untenanhängung K80, 40 km/h-Achse, Stauschieber und Tellerstreuerwerk mit 15-25m Streubreite, 2,50m Überladehöhe	Münsingen-Hundersingen	10,50 € pro Fuhre +10,50 € pro Std
	Tebbe MS 130	12t zgG, 12m ³ Ladevolumen, Bereifung 650/65 R 30,5, Obenanhängung mit Zugmaul, 40 km/h-Achse, Stauschieber und Tellerstreuerwerk mit 15-25m Streubreite, 2,50m Überladehöhe	Schlierbach	10,50 € pro Fuhre +10,50 € pro Std.
	Tebbe MS 130	12t zgG, 12m ³ Ladevolumen, Bereifung 650/65 R 30,5, Obenanhängung mit Zugmaul, 40 km/h-Achse, Stauschieber und Tellerstreuerwerk mit 15-25m Streubreite, 2,50m Überladehöhe	Filderstadt-Harthausen	10,50 € pro Fuhre +10,50 € pro Std
	Tebbe MS 130	14t zgG, 12m ³ Ladevolumen, Bereifung 650/65 R30,5, Untenanhängung K80, 40km/h-Achse, Stauschieber und Tellerstreuerwerk mit 15-25m Streubreite, <u>Grenzstreueinrichtung</u> 2,50m Überladehöhe	Gomadingen-Steingebronn	10,50 € pro Fuhre +10,50 € pro Std
	Tebbe HS 220	22t zulässiges Gesamtgewicht, 21m ³ Ladevolumen, Bereifung 710/50 R26,5, Untenanhängung Kugelkopf K80, Streubreite 20-30m je nach Streugut, Überladehöhe 3,20m.	Gomadingen-Steingebronn	15,00 € pro Fuhre +15,00 € pro Std

Mobiler Gülleseparator

	Veenhuis Schneckenpress Separator	Mobil auf Pkw-Anhänger, Ansaugpumpe u. Austragband, max. 40 m ³ /h Gölledurchsatz möglich, TS Gehalt bis zu 35%	Münsingen-Buttenhausen	Preis auf Anfrage
---	-----------------------------------	--	------------------------	-------------------

Gülfässer

	Joskin Volumetra	Pumpfass 18 m ³ , 4000 l Pumpe Schwanenhalsverteiler, hydr. Fahrwerk, Tandem Lenkachse, Bereifung 710/50 R26,5, hydraulischer Domdeckel, automatische Befüllabsch., Kugel K80 Untenanhängung	Münsingen- Trailfingen	Preis auf Anfrage
	Joskin Modulo 2	Pumpfass 18 m ³ , 4000 l Pumpe, Schwanenhalsverteiler, Tandem Lenkachse, Bereifung 710/50 R26,5, hydr. Domdeckel, autom. Befüllabschaltung, K80 Untenanhängung	Münsingen- Buttenhausen	Preis auf Anfrage
	Joskin Modulo 2	Pumpfass mit 16m ³ , 15m Bomech Schleppschuhverteiler, Tandem Lenkachse, Bereifung 710/50 R26,5, hydr. Domdeckel, Kugel K80 Untenanhängung, automatische Befüllabsch., Load-Sensing Steuerung.	Münsingen- Auingen	Preis auf Anfrage
	Joskin Volumetra	Pumpfass 16m ³ , 15m Bomech Schlepp- schuhverteiler, hydr. Fahrwerk, Bereifung 710/50 R26,5, hydr Domdeckel, autom. Befüllabsch., Kugel K80 Untenanhängung. Zwangslenkung K50 links, LS Steuerung	Münsingen- Buttenhausen	Preis auf Anfrage
	Joskin Volumetra ab Dezember 2020	Vakuumfass 16m ³ , 15 m Joskin Schlepp- schuhverteiler, hydr. Fahrwerk, Bereifung 750/60 R30,5, hydr. Domdeckel, zwei Kammersystem, Kugel K80 Untenanhängung, Zwangslenkung K50 links, LS Steuerung	Noch offen	Preis auf Anfrage
	Joskin Modulo 2 ab August 2020	Vakuumfass 10m ³ , 7,5 m Schlepp- schuhverteiler, einachsig, Bereifung 850/50 R30,5, hydr. Domdeckel, Kugel K80 Untenanhängung	Münsingen- Hundersingen	Preis auf Anfrage
	Joskin Modulo 2	Vakuumfass mit 11 m ³ , Schwanenhalsverteiler, einachsig, Bereifung 710/50 R26,5, hydr. Domdeckel, Kugel K80 Untenanhängung	Trochtelfingen/ Haid	Preis auf Anfrage
	Brii	Pumpfass 14m ³ , Schwanenhals, Tandem-Lenkachse, Bereifung 710/50 26,5, hydr. Domdeckel, Kugel K80 Untenanhängung	Uhingen- Sparwiesen	1,20 €/m ³
	Zunhammer	Pumpfass 14 m ³ , Schleppschuhver- teiler 15 m, Tandem-Lenkachse, 750/60-30,5, hydr. Domdeckel, Kugel K80 Untenanhängung	Schlierbach	1,80 €/m ³